

# COMUNE DI LUCERA

PROVINCIA DI FOGGIA

C.F. 82 000 950 715

SETTORE ECONOMICO FINANZIARIO.

EP106B

## ELENCO PAGAMENTI EFFETTUATI DALL'ENTE LOCALE AI SENSI DELL'ARTICOLO 32 DEL D.L. 66/2014

ENTE COMUNE DI LUCERA

Prov. FG

Posizione 5523

Protocollo Ente n. 40061

Data Protocollo Ente 12/09/2014


Dati del creditore / Dati della società - ente partecipato	Fattura/altro (numero)	Fattura/altro (data)	Importo debito di parte corrente	Importo debito di parte capitale	Data di pagamento
PUBLIUCE SCARL-P. IVA 01929760443	13000114	29/08/2013	66.655,74		18/11/2014
PUBLIUCE SCARL-P. IVA 01929760443	13000130	09/10/2013	67.206,62		18/11/2014
PUBLIUCE SCARL-P. IVA 01929760443	13000137	15/10/2013	17.015,94		18/11/2014
PUBLIUCE SCARL-P. IVA 01929760443	13000141	05/11/2013	68.624,61		18/11/2014
PUBLIUCE SCARL-P. IVA 01929760443	13000005	22/01/2014	30.340,42		18/11/2014
ATP CORDELLA-P. IVA 02135900716	48986	08/11/2013	122.000,00		26/11/2014
QUATELA TARIONE-LUCERA 29/09/1945	259	19/12/2011	53.992,83		27/11/2014
QUATELA FRANCESCO-LUCERA 20/01/1947	259	19/12/2011	53.992,83		27/11/2014
<b>Totale per natura debito</b>			<b>479.828,99</b>		<b>0,00</b>
<b>Totale generale</b>			<b>479.828,99</b>		<b>0,00</b>

Il Responsabile del servizio finanziario  
(timbro dell'Ente e firma leggibile)

Pagina 2 di 3

### Note per la compilazione:

1. In caso di utilizzo di più fogli, apporre la firma su ciascuno dei fogli utilizzati.
2. Utilizzare una sola riga a seconda trattasi di debito di parte corrente ovvero di parte capitale e inserire l'importo nella relativa colonna.
3. Nell'ultimo foglio della certificazione compilare il totale dei pagamenti effettuati per debiti di parte corrente e quello per debiti di parte capitale, nonché il totale generale.
4. Numerare ciascun foglio sulla base del numero complessivo dei fogli utilizzati.



**COMUNE DI LUCERA**  
PROVINCIA DI FOGGIA  
C.F. 82 000 950 715  
SETTORE ECONOMICO FINANZIARIO.

EP106B

**ELENCO PAGAMENTI EFFETTUATI DALL'ENTE LOCALE AI SENSI DELL'ARTICOLO 32 DEL D.L. 66/2014**

ENTE COMUNE DI LUCERA

Prov. FG

Posizione 5523

Protocollo Ente n. 40061

Data Protocollo Ente 12/09/2014

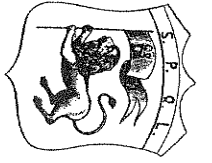
Dati del creditore / Dati della società - ente partecipato	Fattura/altro (numero)	Fattura/altro (data)	Importo debito di parte corrente	Importo debito di parte capitale	Data di pagamento
RICCI ANTONIA-LUCERA IL 17/01/1930	31	12/03/2013	0,00	14.535,69	30/10/2014
MORES ASSUNTA-LUCERA 15/08/1966	31	12/03/2013		7.267,84	30/10/2014
MORES ANNA-LUCERA 10/10/1960	31	12/03/2013		7.267,84	30/10/2014
MORES GENNARO-LUCERA 17/10/1958	31	12/03/2013		7.267,84	30/10/2014
MORES ETTORE-FOGGIA 08/08/1955	31	12/03/2013		7.267,84	30/10/2014
DOWNAL SRL - P. IVA 10059010156	21	23/12/2013	11.183,74	0,00	30/10/2014
REGIONE PUGLIA-	329	26/11/2013	862.490,00		26/11/2014
PUBLIUCE SCARL-P. IVA 01929760443	13000115	29/08/2013	66.655,74		18/11/2014
<b>Totale per natura debito</b>			<b>940.329,48</b>	<b>43.607,05</b>	
<b>Totale generale</b>			<b>983.936,53</b>		

Pagina 1 di 3

Il Responsabile del servizio finanziario  
(timbro dell'Ente e firma leggibile)

**Note per la compilazione:**

1. In caso di utilizzo di più fogli, apporre la firma su ciascuno dei fogli utilizzati.
2. Utilizzare una sola riga a seconda trattasi di debito di parte corrente ovvero di parte capitale e inserire l'importo nella relativa colonna.
3. Nell'ultimo foglio della certificazione compilare il totale dei pagamenti effettuati per debiti di parte corrente e quello per debiti di parte capitale, nonché il totale generale.
4. Numerare ciascun foglio sulla base del numero complessivo dei fogli utilizzati.



# COMUNE DI LUCERA

PROVINCIA DI FOGGIA

C.F. 82 000 950 715

SETTORE ECONOMICO FINANZIARIO.

EP106B

## ELENCO PAGAMENTI EFFETTUATI DALL'ENTE LOCALE AI SENSI DELL'ARTICOLO 32 DEL D.L. 66/2014

ENTE COMUNE DI LUCERA

Prov. FG

Posizione 5523

Protocollo Ente n. 40061

Data Protocollo Ente 12/09/2014

Dati del creditore / Dati della società - ente partecipato	Fattura/altro (numero)	Fattura/altro (data)	Importo debito di parte corrente	Importo debito di parte capitale	Data di pagamento
QUATELA NUNZIO-LUCERA 10/05/1949	259	19/12/2011	53.992,84		27/11/2014
PUBLIUCE SCARL-P. IVA 01929760443	13000047	03/04/2013	14.155,74		18/11/2014
PUBLIUCE SCARL-P. IVA 01929760443	13000048	03/04/2013	14.155,74		18/11/2014
PUBLIUCE SCARL-P. IVA 01929760443	13000056	05/04/2013	14.155,74		18/11/2014
PUBLIUCE SCARL-P. IVA 01929760443	13000070	10/05/2013	14.155,74		18/11/2014
PUBLIUCE SCARL-P. IVA 01929760443	13000082	03/06/2013	14.155,74		18/11/2014
PUBLIUCE SCARL-P. IVA 01929760443	13000105	15/07/2013	14.155,74		18/11/2014
<b>Totale per natura debito</b>			<b>138.927,28</b>		<b>0,00</b>
<b>Totale generale</b>			<b>138.927,28</b>		

Il Responsabile del servizio finanziario  
(timbro dell'Ente e firma leggibile)

Pagina 3 di 3

### Note per la compilazione:

1. In caso di utilizzo di più fogli, apporre la firma su ciascuno dei fogli utilizzati.
2. Utilizzare una sola riga a seconda trattasi di debito di parte corrente ovvero di parte capitale e inserire l'importo nella relativa colonna.
3. Nell'ultimo foglio della certificazione compilare il totale dei pagamenti effettuati per debiti di parte corrente e quello per debiti di parte capitale, nonché il totale generale.
4. Numerare ciascun foglio sulla base del numero complessivo dei fogli utilizzati.

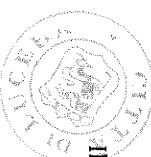
## ELENCO PAGAMENTI EFFETTUATI DALL'ENTE LOCALE AI SENSI DELL'ARTICOLO 32 DEL D.L. 66/2014

ENTE COMUNE DI LUCERA

Prov. FG

Posizione 5523 Protocollo Ente n. 25525 Data Protocollo Ente 19/05/2016

Dati del creditore / Dati della società - ente partecipato	Fattura/altro (numero)	Fattura/altro (data)	Importo debito di parte corrente	Importo debito di parte capitale	Data di pagamento
AVV. GALANTINO GIULIANA	20114	26/06/2013	4.444,44		13/02/2015
AVV. ORLANDO ETTORE	20114	26/06/2013	5.639,11		24/02/2015
AVV. DELL'OSSO SIMONA	20114	26/06/2013	5.639,11		24/02/2015
EQUITALIA SPA	393	14/06/2011	11.053,31		16/02/2015
<b>Totale per natura debito</b>			<b>26.775,97</b>		<b>0,00</b>
<b>Totale generale</b>			<b>26.775,97</b>		


 Il Responsabile del servizio finanziario  
 (timbro dell'Ente e firma leggibile)

**Note per la compilazione:**

1. In caso di utilizzo di più fogli, apporre la firma su ciascuno dei fogli utilizzati.
2. Utilizzare una sola riga a seconda trattasi di debito di parte corrente ovvero di parte capitale e inserire l'importo nella relativa colonna.
3. Nell'ultimo foglio della certificazione compilare il totale dei pagamenti effettuati per debiti di parte corrente e quello per debiti di parte capitale, nonché il totale generale.
4. Numerare ciascun foglio sulla base del numero complessivo dei fogli utilizzati.